

ผลการอ่านของผู้เรียน (Reading Test : RT)

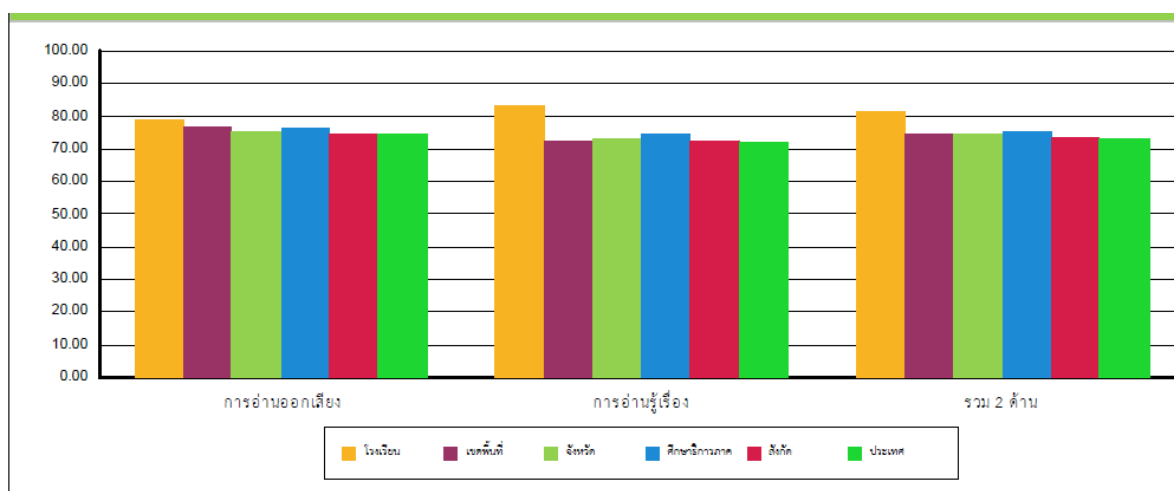
ผลการประเมินความสามารถด้านการอ่านของผู้เรียน (RT) ชั้นประถมศึกษาปีที่ 1

ปีการศึกษา 2563

ความสามารถ	คะแนนเฉลี่ยร้อยละ		
	การอ่านออกเสียง	การอ่านรู้เรื่อง	รวม 2 สมรรถนะ
ระดับโรงเรียน	78.54	83.45	81.00
ระดับเขตพื้นที่	76.61	72.16	74.40
ระดับประเทศ	74.14	71.86	73.02

หมายเหตุ โรงเรียนบ้านหนองเชียงซุยโนนสะอาดมีผลการทดสอบ ความสามารถด้านการอ่านของผู้เรียน (RT) ชั้นประถมศึกษาปีที่ 1 ปีการศึกษา 2563 การอ่านออกเสียง คิดเป็นร้อยละ 78.54 การอ่านรู้เรื่องคิดเป็นร้อยละ 83.45 รวมทั้งสองสมรรถนะคิดเป็นร้อยละ 81.00

1. กราฟเปรียบเทียบคะแนนผลการประเมินการอ่านของโรงเรียน กับเขตพื้นที่ จังหวัด ศึกษาธิการภาค สังกัด และประเทศ



2) คะแนนเฉลี่ยร้อยละของจำนวนนักเรียนที่มีผลการประเมินความสามารถด้านการอ่านออกเสียงของผู้เรียน (RT) ชั้นประถมศึกษาปีที่ 1 ปีการศึกษา 2563 จำแนกตามระดับคุณภาพ

สมรรถนะ	จำนวนและร้อยละนักเรียน จำแนกตามระดับคุณภาพ							
	ดีมาก		ดี		พอใช้		ปรับปรุง	
	จำนวน	ร้อยละ	จำนวน	ร้อยละ	จำนวน	ร้อยละ	จำนวน	ร้อยละ
การอ่านออกเสียง	8	72.72	2	18.18	1	9.09	0	0.00

3) คะแนนเฉลี่ยร้อยละของจำนวนนักเรียนที่มีผลการประเมินความสามารถด้านการอ่านรู้เรื่องของผู้เรียน (RT) ชั้นประถมศึกษาปีที่ 1 ปีการศึกษา 2563 จำแนกตามระดับคุณภาพ

สมรรถนะ	จำนวนและร้อยละนักเรียน จำแนกตามระดับคุณภาพ							
	ดีมาก		ดี		พอใช้		ปรับปรุง	
	จำนวน	ร้อยละ	จำนวน	ร้อยละ	จำนวน	ร้อยละ	จำนวน	ร้อยละ
การอ่านออกเสียง	10	90.90	1	9.09	0	0.00	0	0.00

ผลการประเมินความสามารถด้านการอ่านของผู้เรียน (RT) ปีการศึกษา 2562 – 2563

5.1 เปรียบเทียบผลการประเมินความสามารถด้านการอ่านของผู้เรียน (RT) ชั้นประถมศึกษาปีที่ 1 และร้อยละของผลต่างระหว่างปีการศึกษา 2562 – 2563

สมรรถนะ	ปีการศึกษา 2562	ปีการศึกษา 2563	ร้อยละของผลต่างระหว่างปีการศึกษา
การอ่านออกเสียง	50.67	78.54	+27.87
การอ่านรู้เรื่อง	65.85	83.45	+17.60
รวม 2 สมรรถนะ	58.26	81.00	+22.74

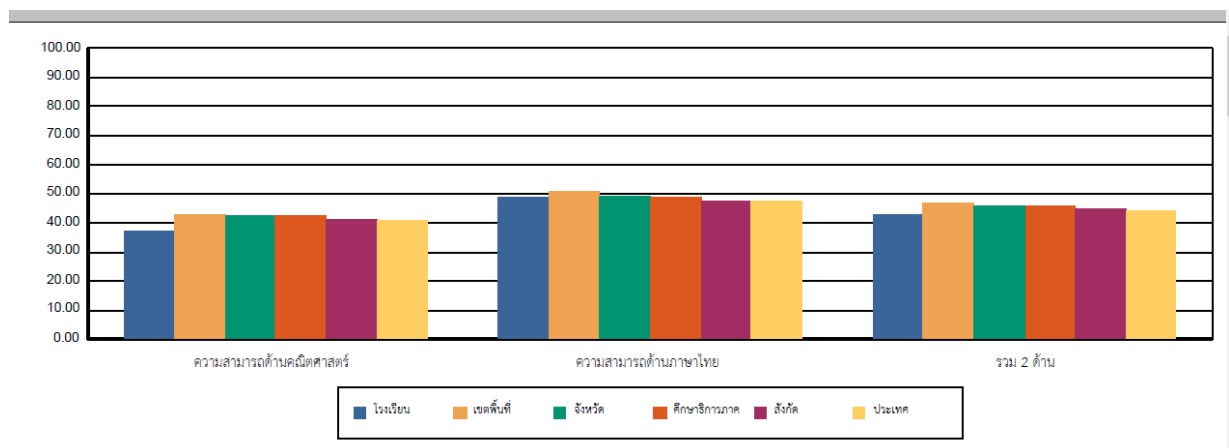
การทดสอบความสามารถพื้นฐานของผู้เรียนระดับชาติ (National Test : NT)

1) ผลการประเมินการทดสอบความสามารถพื้นฐานของผู้เรียนระดับชาติ (NT) ชั้นประถมศึกษาปีที่ 3

ปีการศึกษา 2563 โรงเรียนบ้านหนองเชียงชูโยนสะอาด

ความสามารถ	คะแนนเฉลี่ยร้อยละ					
	ระดับโรงเรียน	ระดับเขตพื้นที่	ระดับจังหวัด	ระดับ ศึกษาธิการ ภาค	ระดับสพฐ.	ระดับประเทศ
ด้านภาษาไทย	48.70	50.69	49.41	48.90	47.76	47.46
ด้านคณิตศาสตร์	37.00	42.99	42.67	42.60	41.30	40.47
รวมทั้ง 2 ด้าน	42.85	46.84	46.04	45.75	44.53	43.97

คะแนนร้อยละผลการประเมินการทดสอบความสามารถพื้นฐานของผู้เรียนระดับชาติ (NT)
ชั้นประถมศึกษาปีที่ 3 ปีการศึกษา 2563

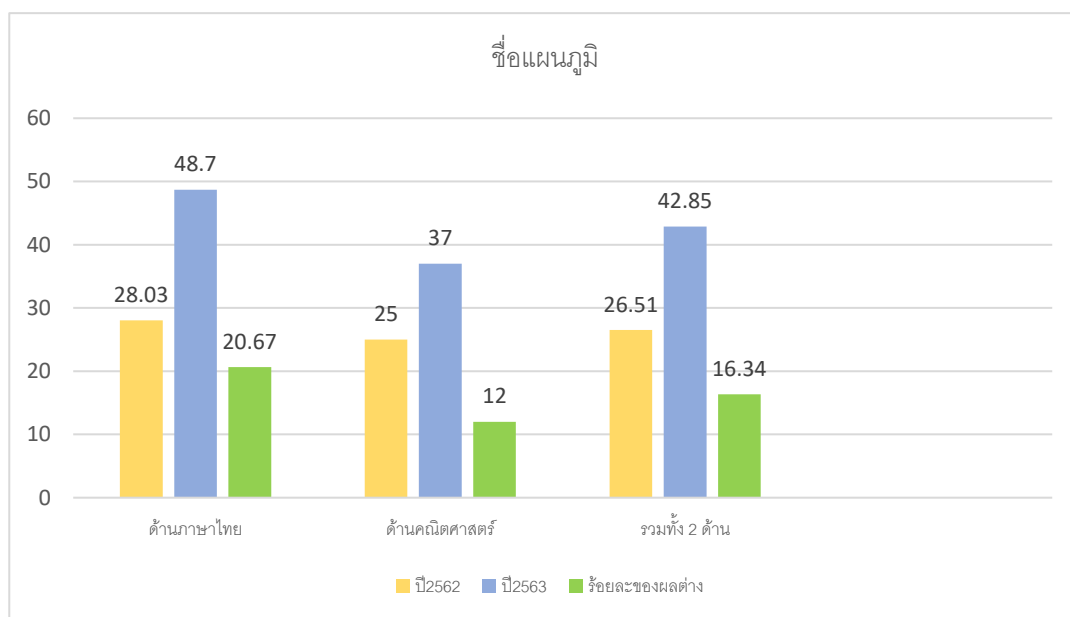


เปรียบเทียบผลการทดสอบความสามารถพื้นฐานของผู้เรียนระดับชาติ (NT) ปีการศึกษา 2562 – 2563

4.1) เปรียบเทียบผลการประเมินการทดสอบความสามารถพื้นฐานของผู้เรียนระดับชาติ (NT) ชั้นประถมศึกษาปีที่ 3 และร้อยละของผลต่างระหว่างปีการศึกษา 2562 – 2563

	คะแนนเฉลี่ยร้อยละ		
	ปี2562	ปี2563	ร้อยละของผลต่างระหว่างปีการศึกษา
ด้านภาษาไทย	28.03	48.70	+20.67
ด้านคณิตศาสตร์	25.00	37.00	+12.00
รวมทั้ง 2 ด้าน	26.51	42.85	+16.34

4.2) เปรียบเทียบผลการประเมินการทดสอบความสามารถพื้นฐานของผู้เรียนระดับชาติ (NT) และร้อยละของผลต่างระหว่างปีการศึกษา 2562 – 2563 จำแนกตามร้อยละของระดับคุณภาพ

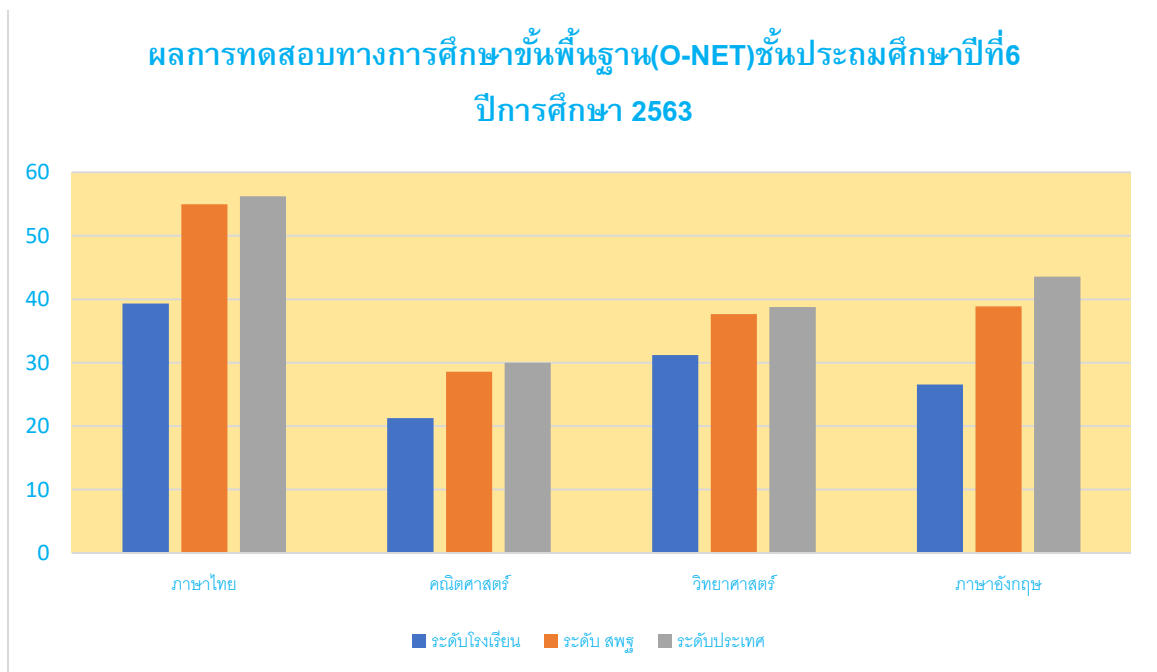


ผลการทดสอบทางการศึกษาระดับชาตินิยมขั้นพื้นฐาน (O - NET)

1) ผลการทดสอบทางการศึกษาระดับชาตินิยมขั้นพื้นฐาน (O - NET)

ชั้นประถมศึกษาปีที่ 6 ปีการศึกษา 2563

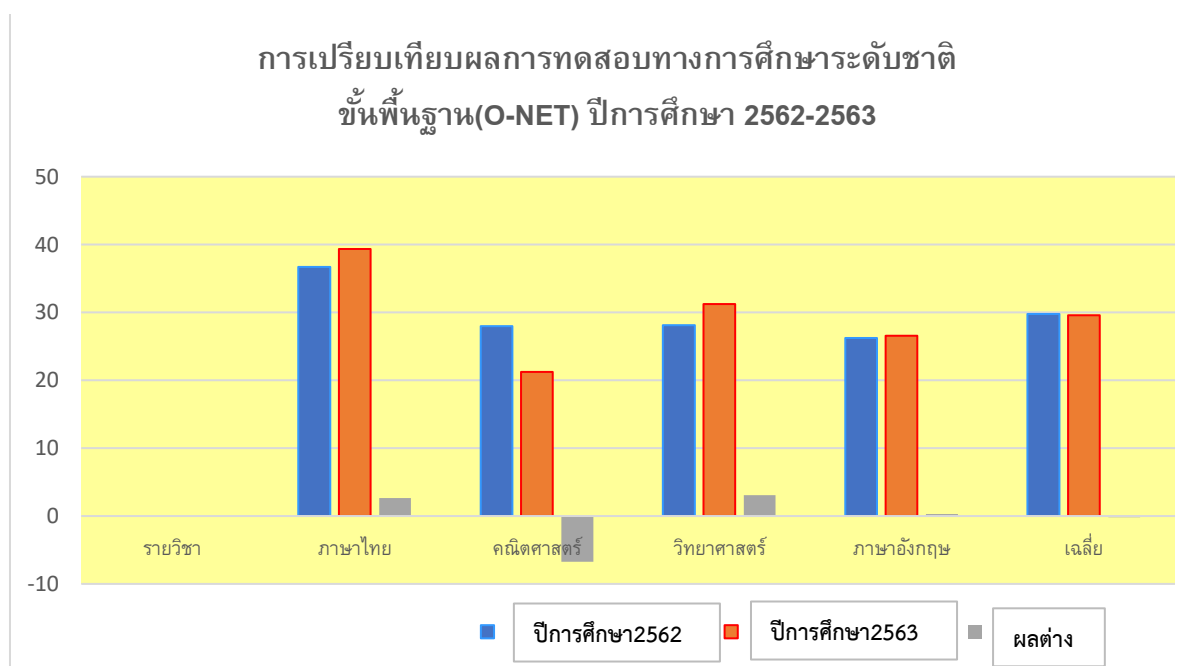
	คะแนนเฉลี่ย		
	ระดับโรงเรียน	ระดับ สพฐ.	ระดับประเทศ
ภาษาไทย	39.34	54.96	56.20
คณิตศาสตร์	21.25	28.59	29.99
วิทยาศาสตร์	31.22	37.64	38.78
ภาษาอังกฤษ	26.56	38.87	43.55
รวมคะแนนเฉลี่ย	29.59	40.02	42.13



2) เปรียบเทียบผลการทดสอบทางการศึกษาระดับชาติขั้นพื้นฐาน (O-NET)

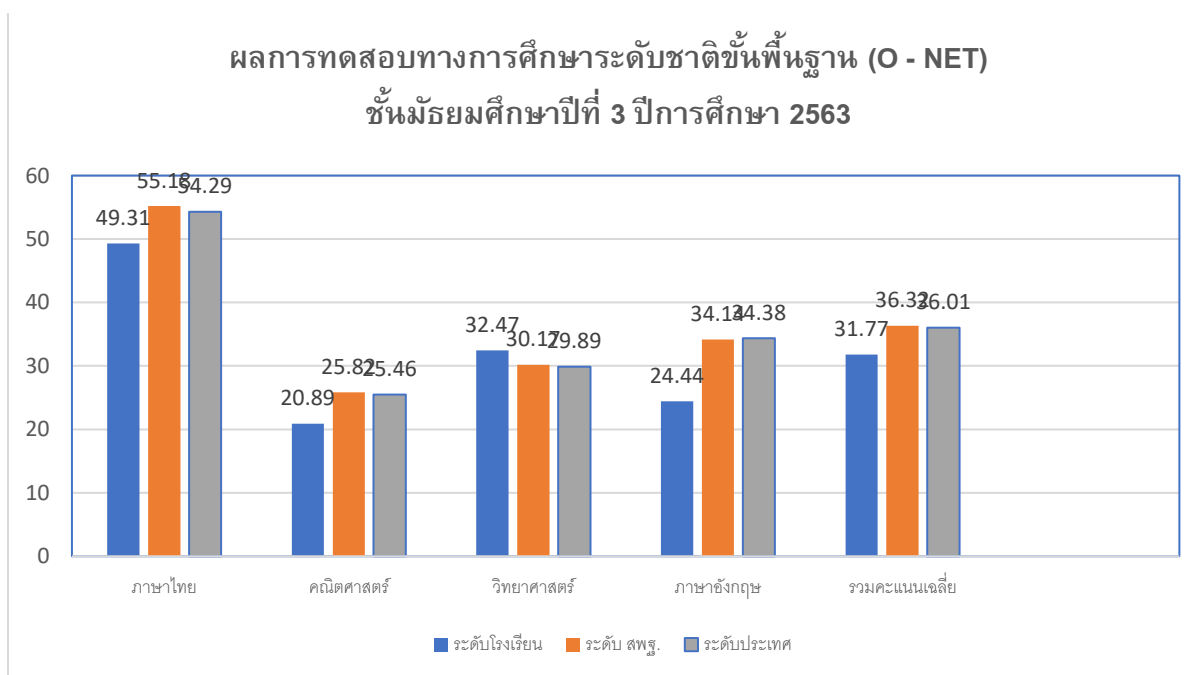
ปีการศึกษา 25562-2563

รายวิชา	คะแนนเฉลี่ย		
	ปีการศึกษา 2562	ปีการศึกษา 2563	ผลต่างระหว่างปีการศึกษา
ภาษาไทย	36.71	39.34	+ 2.63
คณิตศาสตร์	28.00	21.25	- 6.75
วิทยาศาสตร์	28.13	31.22	+ 3.09
ภาษาอังกฤษ	26.25	26.56	+ 0.31
เฉลี่ย	29.77	29.59	- 0.18



3. ผลการทดสอบทางการศึกษาระดับชาตินี้พื้นฐาน (O - NET) ชั้นมัธยมศึกษาปีที่ 3
ปีการศึกษา 2563

	คะแนนเฉลี่ย		
		ระดับ สพฐ.	ระดับประเทศ
ภาษาไทย	49.31	55.18	54.29
คณิตศาสตร์	20.89	25.82	25.46
วิทยาศาสตร์	32.47	30.17	29.89
ภาษาอังกฤษ	24.44	34.14	34.38
รวมคะแนนเฉลี่ย	31.77	36.32	



4) เปรียบเทียบผลการทดสอบทางการศึกษาระดับชาตินิยมขั้นพื้นฐาน (O-NET)
 ชั้นมัธยมศึกษาปีที่ 3 ปีการศึกษา 25562-2563

	คะแนนเฉลี่ย		
	ปีการศึกษา 2562	ปีการศึกษา 2563	ผลต่างระหว่างปีการศึกษา
ภาษาไทย	53.60	49.31	- 4.29
คณิตศาสตร์	22.40	20.89	- 1.51
วิทยาศาสตร์	25.33	32.47	+ 7.14
ภาษาอังกฤษ	27.47	24.44	- 3.03
เฉลี่ย	32.20	31.77	- 0.43

